



# DIÁRIO OFICIAL ELETRÔNICO

## MUNICÍPIO DE NARANDIBA – SP

Avenida Marechal Rondon 491 – Centro  
Criado a partir da Lei Nº 1555, de 08 de novembro de 2019

**Quarta-feira, 19 de fevereiro de 2025**

ANO IV – Edição 757

Documento assinado digitalmente em conformidade com a MP nº 2.200-2, de 2001

### SUMÁRIO:

- Licitação..... 2
- Contas Públicas..... 3

### EXPEDIENTE

O Diário Oficial do Município de Narandiba, veiculado na forma eletrônica, é uma publicação das entidades da Administração Direta e Indireta deste Município, sendo referidas entidades inteiramente responsáveis pelo conteúdo aqui publicado.

### ACERVO

As edições do Diário Oficial Eletrônico de Narandiba poderão ser consultadas através da internet, por meio do seguinte endereço [eletronicowww.donarandiba.com.br](http://eletronicowww.donarandiba.com.br) para realizar outras consultas sobre as publicações utilize a busca através dos filtros de pesquisa

### ENTIDADES

Prefeitura Municipal de Narandiba – SP  
CNPJ: 44.857.027/0001-70  
Av: Vereador Laudelino Ferreira, 540 –  
Centro  
CEP: 19.220-000





# DIÁRIO OFICIAL ELETRÔNICO

## MUNICÍPIO DE NARANDIBA – SP

Avenida Marechal Rondon 491 – Centro

Criado a partir da Lei Nº 1555, de 08 de novembro de 2019

### Quarta-feira, 19 de fevereiro de 2025

ANO IV – Edição 757

Documento assinado digitalmente em conformidade com a MP nº 2.200-2, de 2001

<b>Prefeitura Municipal de Narandiba</b> Demonstrativo de Aplicação na Saúde <small>Artigo 198, § 2º da CF de 1988; LC nº 141/2012</small>					
Período: Janeiro/2024 a Dezembro/2024					
RECEITA DE IMPOSTOS			APLICAÇÃO MÍNIMA CONSTITUCIONAL		
Previsão Atualizada para o Exercício	Arrecadação até o Período		Para o Exercício (Prev. Atualizada)	Até o Período (Arrecadação)	
PRÓPRIOS	5.443.500,00	6.512.293,10	<b>TOTAL (15%)</b>	7.254.525,00	7.769.523,21
TRANSFERÊNCIAS DA UNIÃO	15.600.000,00	17.591.521,98			
TRANSFERÊNCIAS DO ESTADO	27.320.000,00	27.693.006,34			
<b>SUB TOTAL</b>	<b>48.363.500,00</b>	<b>51.796.821,42</b>			

APURAÇÃO DA APLICAÇÃO								
	Dotacao Atualizada (para o Exercício)		Despesa Empenhada (ate o Período)		Despesa Liquidada (ate o Período)		Despesa Paga (ate o Período)	
	Valor	%	Valor	%	Valor	%	Valor	%
DESP. TOTAL C/ RECURSOS PRÓPRIOS	9.450.740,00	19,54	9.330.078,96	18,01	9.265.467,65	17,89	8.618.691,65	16,64
<b>DESPESA LIQUIDA DA SAÚDE</b>			<b>9.330.078,96</b>	<b>18,01</b>	<b>9.265.467,65</b>	<b>17,89</b>	<b>8.618.691,65</b>	<b>16,64</b>

FONTE: Contabilidade do Município. Metodologia da LRF e Layout do Sistema Audesp do Tribunal de Contas do Estado de São Paulo.

ITAMAR DOS SANTOS SILVA Prefeito Municipal	Araujo & Silva S/S Ltda Contador CT 15P162020/9	FERNANDO CESAR DE CARVALHO Secretaria de Saúde
---	---	---

<b>Prefeitura Municipal de Narandiba</b> Demonstrativo de Aplicação no Ensino <small>(Artigo 212, da Constituição Federal de 1998; Artigo 256, da Constituição Estadual)</small>					
Período: Janeiro/2024 a Dezembro/2024					
RECEITA DE IMPOSTOS			APLICAÇÃO MÍNIMA CONSTITUCIONAL		
Previsão Atualizada para o Exercício	Arrecadação até o Período		Para o Exercício (Prev. Atualizada)	Até o Período (Arrecadação)	
PRÓPRIOS	5.443.500,00	6.512.293,10	<b>TOTAL (25%)</b>	12.340.875,00	13.358.123,90
TRANSFERÊNCIAS DA UNIÃO	16.600.000,00	19.227.196,14			
TRANSFERÊNCIAS DO ESTADO	27.320.000,00	27.693.006,34			
<b>TOTAL</b>	<b>49.363.500,00</b>	<b>53.432.495,58</b>			
RETENÇÕES AO FUNDEB	8.584.000,00	9.056.754,41			
<b>RECEITA LÍQUIDA</b>	<b>40.779.500,00</b>	<b>44.375.741,17</b>			

DESPESAS PRÓPRIAS EM EDUCAÇÃO								
	Dotacao Atualizada (para o Exercício)		Despesa Empenhada (ate o Período)		Despesa Liquidada (ate o Período)		Despesa Paga (ate o Período)	
	Valor	%	Valor	%	Valor	%	Valor	%
<b>TOTAL</b>	<b>18.234.850,00</b>	<b>36,94</b>	<b>18.428.648,04</b>	<b>34,49</b>	<b>18.428.648,04</b>	<b>34,49</b>	<b>17.935.441,77</b>	<b>33,57</b>
EDUCAÇÃO INFANTIL	2.301.700,00	4,66	2.222.485,20	4,16	2.222.485,20	4,16	2.172.649,52	4,07
EDUCAÇÃO FUNDAMENTAL	7.349.150,00	14,89	7.149.408,43	13,38	7.149.408,43	13,38	6.706.037,84	12,55
RETENÇÕES AO FUNDEB	8.584.000,00	17,39	9.056.754,41	16,95	9.056.754,41	16,95	9.056.754,41	16,95

DEDUÇÕES					
	Valor	%	Valor	%	Valor
<b>TOTAL</b>	<b>1.325,45</b>	<b>0,00</b>	<b>1.325,45</b>	<b>0,00</b>	<b>1.325,45</b>
(-) GANHOS APLIC. FINANC. - FUNDAMENTAL	1.325,45	0,00	1.325,45	0,00	1.325,45

DESPESAS LÍQUIDAS					
	Valor	%	Valor	%	Valor
<b>TOTAL</b>	<b>18.427.322,59</b>	<b>34,49</b>	<b>18.427.322,59</b>	<b>34,49</b>	<b>17.934.116,32</b>
EDUCAÇÃO INFANTIL	2.222.485,20	4,16	2.222.485,20	4,16	2.172.649,52
EDUCAÇÃO FUNDAMENTAL	7.148.082,98	13,38	7.148.082,98	13,38	6.704.712,39
RETENÇÕES AO FUNDEB	9.056.754,41	16,95	9.056.754,41	16,95	9.056.754,41

FONTE: Contabilidade do Município. Metodologia da LRF e Layout do Sistema Audesp do Tribunal de Contas do Estado de São Paulo.

ITAMAR DOS SANTOS SILVA Prefeito Municipal	Araujo & Silva S/S Ltda Contador CT 15P162020/9	CREONICE GOMES DA SILVA NARDI Secretaria de Educação
---	---	---



# DIÁRIO OFICIAL ELETRÔNICO

MUNICÍPIO DE NARANDIBA – SP

Avenida Marechal Rondon 491 – Centro

Criado a partir da Lei Nº 1555, de 08 de novembro de 2019

Quarta-feira, 19 de fevereiro de 2025

ANO IV – Edição 757

Documento assinado digitalmente em conformidade com a MP nº 2.200-2, de 2001

Prefeitura Municipal de Narandiba									
Demonstrativo de Aplicação no FUNDEB									
(Artigos 25 e 26 Lei Federal nº 14.113/2020)									
Período: Janeiro/2024 a Dezembro/2024									
RECEITAS DO FUNDEB					RETENÇÕES AO FUNDEB				
	Previsão Atualizada para o Exercício	Arrecadação até o Período			Prev. Atualizada Para o Exercício	Retido Até o Período			
Impostos e Transferências de Impostos - Principal (I)	7.800.000,00	8.837.233,34			RECEITAS DE TRANSFERÊNCIAS	8.837.233,34			9.056.754,41
Impostos e Transferências de Impostos - Rendimentos de Aplicação Financeira (II)	20.000,00	63.522,67							
<b>TOTAL (I+II+III+IV+V+VI+VII+VIII)</b>	<b>7.820.000,00</b>	<b>8.900.756,01</b>							
APLICAÇÕES MÍNIMAS OBRIGATORIAS					APURAÇÃO DO RESULTADO DO FUNDEB ATÉ O PERÍODO				
	Previsão Atualizada para o Exercício	Arrecadação até o Período			Transferências Recebidas	Retenções			
Receltas FUNDEB, exceto Complementação da União VAAR (I+II+III+IV+V+VI)	7.820.000,00	8.900.756,01			8.837.233,34	9.056.754,41			
PROFISSIONAIS DA EDUCAÇÃO BÁSICA* (70% DO TOTAL, exceto Complementação da União VAAR)	5.474.000,00	6.230.529,21							
					Diferença (Recebido-Retido): (Perda)				-219.521,07
DESPESAS COM RECURSOS DO FUNDEB									
DESPESAS TOTAIS									
	Dotacao Atualizada (para o Exercício)		Despesa Empenhada (ate o Período)		Despesa Liquidada (ate o Período)		Despesa Paga (ate o Período)		
	Valor	%	Valor	%	Valor	%	Valor	%	
<b>TOTAL</b>	<b>10.324.400,00</b>	<b>132,02</b>	<b>8.900.756,01</b>	<b>100,00</b>	<b>8.900.756,01</b>	<b>100,00</b>	<b>8.900.756,01</b>	<b>100,00</b>	
PROFISSIONAIS DA EDUCAÇÃO BÁSICA* - exceto Complementação da União VAAR (min. 70%)	7.587.750,00	97,03	7.177.348,72	80,64	7.177.348,72	80,64	7.177.348,72	80,64	
PROFISSIONAIS DA EDUCAÇÃO BÁSICA* - Complementação da União VAAR	0,00	0,00	0,00	0,00	0,00	0,00	0,00	0,00	
OUTRAS	2.736.650,00	34,99	1.723.407,29	19,36	1.723.407,29	19,36	1.723.407,29	19,36	
DEDUÇÕES									
<b>TOTAL</b>	<b>0,00</b>	<b>0,00</b>	<b>0,00</b>	<b>0,00</b>	<b>0,00</b>	<b>0,00</b>	<b>0,00</b>	<b>0,00</b>	
DESPESAS LÍQUIDAS									
<b>TOTAL</b>			<b>8.900.756,01</b>	<b>100,00</b>	<b>8.900.756,01</b>	<b>100,00</b>	<b>8.900.756,01</b>	<b>100,00</b>	
PROFISSIONAIS DA EDUCAÇÃO BÁSICA* - exceto Complementação da União VAAR (min. 70%)			7.177.348,72	80,64	7.177.348,72	80,64	7.177.348,72	80,64	
PROFISSIONAIS DA EDUCAÇÃO BÁSICA* - Complementação da União VAAR			0,00	0,00	0,00	0,00	0,00	0,00	
OUTRAS			1.723.407,29	19,36	1.723.407,29	19,36	1.723.407,29	19,36	



# DIÁRIO OFICIAL ELETRÔNICO

MUNICÍPIO DE NARANDIBA – SP


Avenida Marechal Rondon 491 – Centro

Criado a partir da Lei Nº 1555, de 08 de novembro de 2019

**Quarta-feira, 19 de fevereiro de 2025**

ANO IV – Edição 757

Documento assinado digitalmente em conformidade com a MP nº 2.200-2, de 2001

 <b>Prefeitura Municipal de Narandiba</b>							
Demonstrativo de Aplicação no FUNDEB (Artigos 25 e 26 Lei Federal nº 14.113/2020)							
Período: Janeiro/2024 a Dezembro/2024							
Recursos recebidos a título de Complementação da União VAAT - Aplicação em Despesas de Capital - art. 27 Lei 14.113/2020							
Total da Complementação da União VAAT arrecadado				0,00			
Percentual mínimo de aplicação - Despesa de Capital				15%			
		Despesa Empenhada (ate o Período)		Despesa Liquidada (ate o Período)		Despesa Paga (ate o Período)	
		Valor	%	Valor	%	Valor	%
Complementação da União VAAT - Despesas de Capital		0,00	0,00	0,00	0,00	0,00	0,00
Recursos recebidos a título de Complementação da União VAAT - Aplicação em Educação Infantil - art. 28 Lei 14.113/2020							
Percentual mínimo de aplicação - Educação Infantil				50%			
		Despesa Empenhada (ate o Período)		Despesa Liquidada (ate o Período)		Despesa Paga (ate o Período)	
		Valor	%	Valor	%	Valor	%
Complementação da União VAAT		0,00	0,00	0,00	0,00	0,00	0,00

Fonte: Contabilidade do Município. Metodologia da LRF e Leiante do Sistema Autêps do Tribunal de Contas do Estado de São Paulo.

ITAMAR DOS SANTOS SILVA  
Prefeito Municipal

Araujo & Silva S/S Ltda  
Contador  
CT 15F162028/0-9

CREONICE GOMES DA SILVA NARDI  
Secretaria da Educação



# DIÁRIO OFICIAL ELETRÔNICO

MUNICÍPIO DE NARANDIBA – SP


Avenida Marechal Rondon 491 – Centro

Criado a partir da Lei Nº 1555, de 08 de novembro de 2019

Quarta-feira, 19 de fevereiro de 2025

ANO IV – Edição 757

Documento assinado digitalmente em conformidade com a MP nº 2.200-2, de 2001

 <b>Prefeitura Municipal de Narandiba</b>							
Demonstrativo por Função e Subfunção (Artigo 52, Incisos II, alínea "c", da LC. 101/00)							
Período: Janeiro/2024 a Dezembro/2024 <span style="float: right;">Consolidado</span>							
DESCRIÇÃO	DOTAÇÃO INICIAL	CREDITOS ADICIONAIS	DOTAÇÃO ATUALIZADA	DESPESAS EMPENHADAS	SALDO A EMPENHAR	DESPESAS LIQUIDADAS	SALDO A LIQUIDAR
<b>1 - LEGISLATIVA</b>	<b>1.610.000,00</b>	<b>0,00</b>	<b>1.610.000,00</b>	<b>1.499.183,54</b>	<b>110.816,46</b>	<b>1.499.183,54</b>	<b>0,00</b>
31 - AÇÃO LEGISLATIVA	1.610.000,00	0,00	1.610.000,00	1.499.183,54	110.816,46	1.499.183,54	0,00
<b>4 - ADMINISTRAÇÃO</b>	<b>6.427.000,00</b>	<b>-154.140,00</b>	<b>6.272.860,00</b>	<b>6.101.522,70</b>	<b>171.337,30</b>	<b>6.064.596,91</b>	<b>36.923,79</b>
122 - ADMINISTRAÇÃO GERAL	2.807.000,00	410.500,00	3.217.500,00	3.135.429,24	82.060,76	3.135.015,45	423,79
123 - ADMINISTRAÇÃO FINANCEIRA	3.620.000,00	-564.640,00	3.055.360,00	2.966.083,46	89.276,54	2.929.583,46	36.500,00
<b>8 - ASSISTÊNCIA SOCIAL</b>	<b>1.867.385,00</b>	<b>93.500,00</b>	<b>1.960.885,00</b>	<b>1.649.095,84</b>	<b>311.789,16</b>	<b>1.649.095,84</b>	<b>0,00</b>
241 - ASSISTENCIA AO IDOSO	76.500,00	18.000,00	94.500,00	82.832,00	11.668,00	82.832,00	0,00
243 - ASSISTENCIA A CRIANÇA E AO ADOLESCENTE	406.000,00	-19.850,00	386.150,00	304.608,56	81.541,44	304.608,56	0,00
244 - ASSISTENCIA COMUNITARIA	1.384.885,00	95.350,00	1.480.235,00	1.261.655,28	218.579,72	1.261.655,28	0,00
<b>10 - SAUDE</b>	<b>12.018.277,78</b>	<b>1.672.180,00</b>	<b>13.690.457,78</b>	<b>12.885.870,26</b>	<b>804.587,52</b>	<b>12.774.386,56</b>	<b>111.483,70</b>
301 - ATENÇÃO BÁSICA	10.301.277,78	1.368.010,00	11.669.287,78	11.219.283,59	450.004,19	11.131.459,28	87.824,31
302 - ASSISTÊNCIA HOSPITALAR E AMBULATORIAL	415.000,00	87.870,00	502.870,00	425.636,43	77.233,57	401.977,04	23.659,39
303 - SUPORTE PROFILÁTICO E TERAPÊUTICO	420.000,00	214.200,00	634.200,00	543.797,59	90.402,41	543.797,59	0,00
304 - VIGILÂNCIA SANITÁRIA	688.000,00	34.100,00	722.100,00	688.161,65	34.938,35	688.161,65	0,00
305 - VIGILÂNCIA EPIDEMIOLÓGICA	193.000,00	-32.000,00	161.000,00	8.991,00	152.009,00	8.991,00	0,00
<b>11 - TRABALHO</b>	<b>530.000,00</b>	<b>135.230,00</b>	<b>665.230,00</b>	<b>623.038,76</b>	<b>42.191,24</b>	<b>623.038,76</b>	<b>0,00</b>
333 - EMPREGABILIDADE	530.000,00	135.230,00	665.230,00	623.038,76	42.191,24	623.038,76	0,00
<b>12 - EDUCAÇÃO</b>	<b>19.622.792,00</b>	<b>2.207.250,00</b>	<b>21.930.042,00</b>	<b>20.808.927,81</b>	<b>1.121.214,19</b>	<b>20.808.927,81</b>	<b>0,00</b>
306 - ALIMENTAÇÃO E NUTRIÇÃO	1.298.792,00	275.700,00	1.574.492,00	1.551.885,34	21.606,66	1.552.885,34	0,00
361 - ENSINO FUNDAMENTAL	13.145.000,00	2.521.190,00	15.666.190,00	15.091.239,95	574.950,05	15.091.239,95	0,00
364 - ENSINO SUPERIOR	350.000,00	30.400,00	380.400,00	329.234,52	51.165,48	329.234,52	0,00
365 - EDUCAÇÃO INFANTIL	4.829.000,00	-519.940,00	4.309.060,00	3.835.568,00	473.492,00	3.835.568,00	0,00
<b>15 - URBANISMO</b>	<b>6.649.222,22</b>	<b>5.231.456,00</b>	<b>11.880.678,22</b>	<b>11.170.653,45</b>	<b>710.024,77</b>	<b>11.133.961,55</b>	<b>36.691,90</b>
451 - INFRA-ESTRUTURA URBANA	550.000,00	4.622.556,00	5.172.556,00	4.714.647,95	457.908,05	4.677.956,00	36.691,90
452 - SERVIÇOS URBANOS	6.099.222,22	608.900,00	6.708.122,22	6.456.005,50	252.116,72	6.456.005,50	0,00
<b>18 - GESTÃO AMBIENTAL</b>	<b>284.023,00</b>	<b>175.775,00</b>	<b>459.798,00</b>	<b>374.037,63</b>	<b>85.760,37</b>	<b>374.037,63</b>	<b>0,00</b>
541 - PRESERVAÇÃO E CONSERVAÇÃO AMBIENTAL	284.023,00	175.775,00	459.798,00	374.037,63	85.760,37	374.037,63	0,00
<b>20 - AGRICULTURA</b>	<b>1.025.300,00</b>	<b>-33.100,00</b>	<b>992.200,00</b>	<b>791.216,67</b>	<b>200.983,33</b>	<b>791.216,67</b>	<b>0,00</b>
605 - EXTENSÃO RURAL	1.025.300,00	-33.100,00	992.200,00	791.216,67	200.983,33	791.216,67	0,00
<b>26 - TRANSPORTE</b>	<b>2.855.000,00</b>	<b>158.100,00</b>	<b>3.013.100,00</b>	<b>2.782.601,25</b>	<b>230.498,75</b>	<b>2.782.601,25</b>	<b>0,00</b>
782 - TRANSPORTE RODOVIÁRIO	2.855.000,00	158.100,00	3.013.100,00	2.782.601,25	230.498,75	2.782.601,25	0,00
<b>27 - ESPORTE E LAZER</b>	<b>1.406.000,00</b>	<b>1.417.300,00</b>	<b>2.823.300,00</b>	<b>2.607.401,80</b>	<b>215.898,20</b>	<b>2.485.472,73</b>	<b>121.929,07</b>
685 - TURISMO	90.000,00	0,00	90.000,00	0,00	90.000,00	0,00	0,00
812 - ESPORTE COMUNITARIO	1.316.000,00	1.417.300,00	2.733.300,00	2.607.401,80	125.898,20	2.485.472,73	121.929,07
<b>28 - ENCARGOS ESPECIAIS</b>	<b>705.000,00</b>	<b>1.068.050,00</b>	<b>1.773.050,00</b>	<b>2.296.346,16</b>	<b>16.703,84</b>	<b>2.296.346,16</b>	<b>0,00</b>
843 - SERVIÇO DA DÍVIDA INTERNA	105.000,00	1.655.050,00	1.760.050,00	1.743.302,11	16.697,89	1.743.302,11	0,00





# DIÁRIO OFICIAL ELETRÔNICO

MUNICÍPIO DE NARANDIBA – SP

Avenida Marechal Rondon 491 – Centro

Criado a partir da Lei Nº 1555, de 08 de novembro de 2019

**Quarta-feira, 19 de fevereiro de 2025**

**ANO IV – Edição 757**

Documento assinado digitalmente em conformidade com a MP nº 2.200-2, de 2001

 **Prefeitura Municipal de Narandiba**  
Demonstrativo por Função e Subfunção  
(Artigo 52, Incisos II, alínea "c", da LC. 101/00)  
Período: Janeiro/2024 a Dezembro/2024 Consolidado

DESCRIÇÃO	DOTAÇÃO INICIAL	CRÉDITOS ADICIONAIS	DOTAÇÃO ATUALIZADA	DESPESAS EMPENHADAS	SALDO A EMPENHAR	DESPESAS LIQUIDADAS	SALDO A LIQUIDAR
846 - OUTROS ENCARGOS ESPECIAIS	500.000,00	53.050,00	553.050,00	553.044,05	5,95	553.044,05	0,00
999 - RESERVA DE CONTINGÊNCIA	100.000,00	-100.000,00	0,00	0,00	0,00	0,00	0,00
<b>TOTAL</b>	<b>55.000.000,00</b>	<b>12.611.701,00</b>	<b>67.611.701,00</b>	<b>63.589.895,87</b>	<b>4.021.805,13</b>	<b>63.282.867,41</b>	<b>307.028,46</b>

FONTE: Contabilidade do Município. Metodologia da LRF e Leiute do Sistema Audesp do Tribunal de Contas do Estado de São Paulo.

ITAMAR DOS SANTOS SILVA  
Prefeito Municipal

Araujo & Silva S/S Ltda  
Contador  
CT 15P16202810-9

DIRCE FERREIRA DOS SANTOS  
Resp. Controle Interno

**NARANDIBA**



# DIÁRIO OFICIAL ELETRÔNICO

## MUNICÍPIO DE NARANDIBA – SP

Avenida Marechal Rondon 491 – Centro

Criado a partir da Lei Nº 1555, de 08 de novembro de 2019

### Quarta-feira, 19 de fevereiro de 2025

ANO IV – Edição 757

Documento assinado digitalmente em conformidade com a MP nº 2.200-2, de 2001

<b>Prefeitura Municipal de Narandiba</b> Demonstrativo de apuração da Receita Corrente Líquida (Artigo 2º, Inciso IV e 53, Inciso I da LC. 101/00) Período: Janeiro/2024 a Dezembro/2024 <span style="float: right;">Órgão: Consolidado</span>													
<b>RECEITAS CORRENTES</b>													
ESPECIFICAÇÃO	01/2024	02/2024	03/2024	04/2024	05/2024	06/2024	07/2024	08/2024	09/2024	10/2024	11/2024	12/2024	TOTAL
IMPÓSTOS, TAXAS E CONTRIB. MUNCIPAIS	401.593,83	434.257,81	734.470,00	345.782,33	515.724,11	457.525,60	489.410,26	530.955,73	607.499,40	932.993,40	557.725,12	519.334,36	8.086.934,40
CONTRIBUIÇÕES	0,00	0,00	0,00	0,00	-3.006,00	0,00	0,00	0,00	0,00	0,00	0,00	0,00	-3.006,00
RECEITA PATRIMONIAL	-4.522,30	43.179,13	41.466,49	52.734,72	43.466,81	47.234,28	58.220,17	37.508,03	48.893,40	67.842,30	60.352,54	41.540,50	614.473,85
TRANSFERÊNCIAS CORRENTES	5.196.215,18	4.899.428,89	4.367.440,31	4.999.698,57	4.887.397,89	4.988.805,74	6.200.220,95	4.469.005,80	3.047.125,11	7.179.384,00	4.869.457,74	6.468.130,08	62.581.142,86
OUTRAS RECEITAS CORRENTES	148.005,90	3.703,75	3.905,08	3.714,30	3.145,19	6.000,00	2.203,13	3.874,31	3.446,74	1.883,76	3.748,54	1.380,89	108.989,71
<b>TOTAL RECEITAS CORRENTES (R)</b>	<b>6.181.176,97</b>	<b>5.977.346,82</b>	<b>6.164.486,30</b>	<b>6.371.780,01</b>	<b>6.422.968,89</b>	<b>6.478.496,88</b>	<b>6.750.166,20</b>	<b>6.044.942,36</b>	<b>4.567.622,74</b>	<b>8.284.676,71</b>	<b>6.492.273,74</b>	<b>7.007.931,17</b>	<b>75.247.614,91</b>
<b>DEDUÇÕES</b>													
ESPECIFICAÇÃO	01/2024	02/2024	03/2024	04/2024	05/2024	06/2024	07/2024	08/2024	09/2024	10/2024	11/2024	12/2024	TOTAL
FUNÇÃO PÚBLICA	807.282,19	794.038,89	947.240,38	741.146,40	676.473,14	734.194,16	706.758,11	647.702,87	529.690,04	1.148.922,38	786.466,42	689.299,72	6.056.714,81
<b>TOTAL DEDUÇÕES (D)</b>	<b>807.282,19</b>	<b>794.038,89</b>	<b>947.240,38</b>	<b>741.146,40</b>	<b>676.473,14</b>	<b>734.194,16</b>	<b>706.758,11</b>	<b>647.702,87</b>	<b>529.690,04</b>	<b>1.148.922,38</b>	<b>786.466,42</b>	<b>689.299,72</b>	<b>6.056.714,81</b>
<b>TOTAIS</b>													
ESPECIFICAÇÃO	01/2024	02/2024	03/2024	04/2024	05/2024	06/2024	07/2024	08/2024	09/2024	10/2024	11/2024	12/2024	TOTAL
RECEITA CORRENTE LÍQUIDA (R-D)	5.373.894,78	5.183.307,93	5.217.245,92	5.630.633,61	5.746.495,75	5.744.302,72	6.043.408,09	5.397.239,49	4.037.932,70	7.135.754,33	5.705.967,32	6.318.631,45	19.190.900,10
<b>RCL AJUSTADA P/ CÁLCULO LIMITES DE ENDIVIDAMENTO   EMENDAS INDIVIDUAIS (ART.166-A, § 1,CF) (IV)</b>													
I) EMENDAS INDIVIDUAIS (IV)	2.775,77	2.344,75	2.147,25	3.122,28	20.154,45	205.802,20	321.456,87	1.913,90	1.871,20	1.193,74	714,00	1.790,41	829.274,50
<b>TOTAL (IV) (R-D)</b>	<b>3.371.626,91</b>	<b>3.180.963,18</b>	<b>3.069.098,67</b>	<b>3.507.511,33</b>	<b>3.726.341,30</b>	<b>3.538.496,52</b>	<b>3.722.051,22</b>	<b>3.485.325,59</b>	<b>2.939.061,50</b>	<b>5.944.560,59</b>	<b>4.994.176,91</b>	<b>4.516.841,04</b>	<b>18.361.625,60</b>
<b>RCL AJUSTADA P/ CÁLCULO LIMITES DA DESPESA COM PESSOAL   EMENDAS BANCADA (ART.166, § 16,CF) (VI)</b>													
I) EMPREGO BANCADA (VI)	0,00	0,00	0,00	0,00	0,00	0,00	0,00	0,00	0,00	0,00	0,00	0,00	0,00
II) INDEVIDO ACS E ACE (L.C. 100/2020) (VI)	0,00	0,00	0,00	0,00	0,00	0,00	0,00	0,00	0,00	0,00	0,00	0,00	0,00
<b>TOTAL (VI) (R-D)</b>	<b>3.371.626,91</b>	<b>3.180.963,18</b>	<b>3.069.098,67</b>	<b>3.507.511,33</b>	<b>3.726.341,30</b>	<b>3.538.496,52</b>	<b>3.722.051,22</b>	<b>3.485.325,59</b>	<b>2.939.061,50</b>	<b>5.944.560,59</b>	<b>4.994.176,91</b>	<b>4.516.841,04</b>	<b>18.361.625,60</b>
FONTE: Contabilidade do Município. Metodologia da LRF e Layout do sistema Auxpex do Tribunal de Contas do Estado de São Paulo.													
 ITAMAR DOS SANTOS SILVA Prefeito Municipal				 Araujo & Silva S/S Ltda Contador CT 15P162028/0-9				 DIRCEU FERREIRA DOS SANTOS Resp. Controle Interno					

Metabit Sistemas para Gestao Publica

Página: 1/1 - 16/02/2025 12:15 - sjzse.dwd

<b>Prefeitura Municipal de Narandiba</b> Demonstrativo dos Restos a Pagar (Artigo 53, Inciso V, da LC. 101/00) Período: Janeiro/2024 a Dezembro/2024 <span style="float: right;">Consolidado</span>												
ENTIDADE	EXERCÍCIO ANTERIOR		MOVIMENTAÇÃO ATÉ O PERÍODO				INSCRIÇÕES		SALDO ATÉ O PERÍODO			
	PROCESSADO	NÃO PROCESSADO	NÃO PROC. LIQUIDADO	PAGO PROCESSADO	PAGO NÃO PROCESSADO	CANCELADO PROCESSADO	CANCELADO NÃO PROCES.	PROCESSADO	NÃO PROCESSADO	PROCESSADO	NÃO PROCESSADO	
PREFEITURA MUNICIPAL	2.270.205,68	1.287.259,07	1.189.822,66	2.213.950,58	1.188.985,85	0,00	45.541,72	2.596.897,75	307.028,46	2.653.152,85	359.759,96	
<b>TOTAL</b>	<b>2.270.205,68</b>	<b>1.287.259,07</b>	<b>1.189.822,66</b>	<b>2.213.950,58</b>	<b>1.188.985,85</b>	<b>0,00</b>	<b>45.541,72</b>	<b>2.596.897,75</b>	<b>307.028,46</b>	<b>2.653.152,85</b>	<b>359.759,96</b>	
Nota explicativa: As inscrições de restos a pagar processados e não processados do exercício serão apresentados após o processamento do balancete de encerramento parcial (balancete mês 13). FONTE: Contabilidade do Município. Metodologia da LRF e Layout do Sistema Auxpex do Tribunal de Contas do Estado de São Paulo.												
 ITAMAR DOS SANTOS SILVA Prefeito Municipal				 Araujo & Silva S/S Ltda Contador CT 15P162028/0-9				 DIRCEU FERREIRA DOS SANTOS Resp. Controle Interno				





# DIÁRIO OFICIAL ELETRÔNICO

## MUNICÍPIO DE NARANDIBA – SP

Avenida Marechal Rondon 491 – Centro

Criado a partir da Lei Nº 1555, de 08 de novembro de 2019

**Quarta-feira, 19 de fevereiro de 2025**

ANO IV – Edição 757

Documento assinado digitalmente em conformidade com a MP nº 2.200-2, de 2001

ESPECIFICAÇÃO	SALDO		
	Em 31 Dez 2023 (a)	No Bimestre Anterior (b)	No Bimestre Atual (c)
Dívida Consolidada (I)	600.000,00	1.000.000,00	1.000.000,00
Deduções (II)	2.446.587,78	8.015.917,93	6.091.894,40
Ativo Disponível	5.161.951,53	9.184.249,32	6.630.307,14
Haveres Financeiros	292.068,83	251.648,83	252.668,83
(-) Restos a Pagar Processados	2.271.042,49	57.091,91	57.091,91
(-) Depósitos Restitíveis e Valores Vinculados	696.990,05	1.363.908,31	733.989,66
<b>Dívida Consolidada Líquida (III) = (I-II)</b>	<b>-1.846.587,78</b>	<b>-7.015.917,93</b>	<b>-5.091.894,40</b>
<b>Dívida Fiscal Líquida (VI) = (III + IV - V)</b>	<b>-1.846.587,78</b>	<b>-7.015.917,93</b>	<b>-5.091.894,40</b>

ESPECIFICAÇÃO	PERÍODO DE REFERÊNCIA	
	No Bimestre Atual (c - b)	Janeiro a Dezembro (c - a)
Resultado Nominal	1.924.023,33	-3.245.306,62

DISCRIMINAÇÃO DA META FISCAL	VALOR
META DE RESULTADO NOMINAL FIXADA NO ANEXO DE METAS FISCAIS DA LDO P/ O EXERCÍCIO DE REFERÊNCIA	0,00

- NOTA EXPLICATIVA:**
1. Na linha DEDUÇÕES (II) se o saldo apurado for negativo, ou seja, se o total do Ativo Disponível mais os Haveres Financeiros for menor que Restos a Pagar Processados, não deverá ser informado valor nessa linha.
  2. Os valores relativos aos investimentos do RPPS serão demonstrados na linha de Haveres Financeiros.
  3. O saldo da Dívida Fiscal Líquida corresponde ao saldo da dívida consolidada líquida, deduzidas as Receitas de Privatização e Passivos Reconhecidos.
  4. O saldo dos Passivos Reconhecidos compreende as obrigações com fornecedor ou instituição financeira que não foram excluídas da Dívida Consolidada.
  5. As dívidas contabilizadas como INTRA OFSS (Orçamento Fiscal e da Seguridade Social) são excluídas nos demonstrativos consolidados.

FONTE: Contabilidade do Município. Metodologia da LRF e Layout do Sistema Audesp do Tribunal de Contas do Estado de São Paulo.

ITAMAR DOS SANTOS SILVA  
Prefeito Municipal

Araújo & Silva S/S Ltda  
Contador  
CT 15P162028/0-9

DIRCE FERREIRA DOS SANTOS  
Resp. Controle Interno

ESPECIFICAÇÃO	SALDO		
	Em 31 Dez 2023 (a)	No Bimestre Anterior (b)	No Bimestre Atual (c)
Dívida Consolidada (I)	600.000,00	1.000.000,00	1.000.000,00
Deduções (II)	2.446.587,78	8.015.917,93	6.091.894,40
Ativo Disponível	5.161.951,53	9.184.249,32	6.630.307,14
Haveres Financeiros	292.068,83	251.648,83	252.668,83
(-) Restos a Pagar Processados	2.271.042,49	57.091,91	57.091,91
(-) Depósitos Restitíveis e Valores Vinculados	696.990,05	1.363.908,31	733.989,66
<b>Dívida Consolidada Líquida (III) = (I-II)</b>	<b>-1.846.587,78</b>	<b>-7.015.917,93</b>	<b>-5.091.894,40</b>
<b>Dívida Fiscal Líquida (VI) = (III + IV - V)</b>	<b>-1.846.587,78</b>	<b>-7.015.917,93</b>	<b>-5.091.894,40</b>

DISCRIMINAÇÃO DA META FISCAL	VALOR
META DE RESULTADO NOMINAL FIXADA NO ANEXO DE METAS FISCAIS DA LDO P/ O EXERCÍCIO DE REFERÊNCIA	0,00

- NOTA EXPLICATIVA:**
1. Na linha DEDUÇÕES (II) se o saldo apurado for negativo, ou seja, se o total do Ativo Disponível mais os Haveres Financeiros for menor que Restos a Pagar Processados, não deverá ser informado valor nessa linha.
  2. Os valores relativos aos investimentos do RPPS serão demonstrados na linha de Haveres Financeiros.
  3. O saldo da Dívida Fiscal Líquida corresponde ao saldo da dívida consolidada líquida, deduzidas as Receitas de Privatização e Passivos Reconhecidos.
  4. O saldo dos Passivos Reconhecidos compreende as obrigações com fornecedor ou instituição financeira que não foram excluídas da Dívida Consolidada.
  5. As dívidas contabilizadas como INTRA OFSS (Orçamento Fiscal e da Seguridade Social) são excluídas nos demonstrativos consolidados.

FONTE: Contabilidade do Município. Metodologia da LRF e Layout do Sistema Audesp do Tribunal de Contas do Estado de São Paulo.

ITAMAR DOS SANTOS SILVA  
Prefeito Municipal

Araújo & Silva S/S Ltda  
Contador  
CT 15P162028/0-9

DIRCE FERREIRA DOS SANTOS  
Resp. Controle Interno



# DIÁRIO OFICIAL ELETRÔNICO

MUNICÍPIO DE NARANDIBA – SP

Avenida Marechal Rondon 491 – Centro

Criado a partir da Lei Nº 1555, de 08 de novembro de 2019

Quarta-feira, 19 de fevereiro de 2025

ANO IV – Edição 757

Documento assinado digitalmente em conformidade com a MP nº 2.200-2, de 2001

<b>Prefeitura Municipal de Narandiba</b>			
Resultado Primário			
(Artigo 53, Incisos III, da LC. 101/00)			
Período: Janeiro/2024 a Dezembro/2024		Órgão: Prefeitura Municipal	
RECEITAS FISCAIS	PREVISÃO ANUAL INICIAL	PREVISÃO ANUAL ATUALIZADA	RECEITAS REALIZADAS
<b>RECEITAS FISCAIS CORRENTES (I)</b>	<b>62.506.000,00</b>	<b>62.506.000,00</b>	<b>69.437.545,13</b>
IMPOSTOS, TAXAS E CONTRIBUIÇÕES DE MELHORIA	5.600.000,00	5.600.000,00	6.687.463,54
CONTRIBUIÇÕES	50.000,00	50.000,00	10.321,93
OUTRAS CONTRIBUIÇÕES	50.000,00	50.000,00	10.321,93
RECEITA PATRIMONIAL LÍQUIDA	5.000,00	5.000,00	9.046,29
RECEITA PATRIMONIAL	683.000,00	683.000,00	614.475,85
(-) APLICAÇÕES FINANCEIRAS	678.000,00	678.000,00	605.429,56
TRANSFERÊNCIAS CORRENTES	56.815.000,00	56.815.000,00	62.541.142,66
DEMAIS RECEITAS CORRENTES	36.000,00	36.000,00	189.570,71
DIVERSAS RECEITAS CORRENTES	36.000,00	36.000,00	189.570,71
<b>RECEITAS DE CAPITAL (II)</b>	<b>400.000,00</b>	<b>400.000,00</b>	<b>4.535.200,93</b>
OPERAÇÕES DE CRÉDITO (III)	0,00	0,00	1.000.000,00
ALIENAÇÃO DE ATIVOS	100.000,00	100.000,00	6.280,75
OUTRAS ALIENAÇÕES DE BENS	100.000,00	100.000,00	6.280,75
TRANSFERÊNCIAS DE CAPITAL	300.000,00	300.000,00	3.528.920,18
CONVÊNIO	200.000,00	200.000,00	3.478.920,18
OUTRAS TRANSFERÊNCIAS DE CAPITAL	100.000,00	100.000,00	50.000,00
<b>RECEITAS FISCAIS DE CAPITAL (VII)=(II-III-IV-V-VI)</b>	<b>400.000,00</b>	<b>400.000,00</b>	<b>3.535.200,93</b>
<b>DEDUÇÕES DA RECEITA (VIII)</b>	<b>8.584.000,00</b>	<b>8.584.000,00</b>	<b>9.057.913,49</b>
<b>RECEITAS FISCAIS LÍQUIDAS (IX)=(I+VII-VIII)</b>	<b>54.322.000,00</b>	<b>54.322.000,00</b>	<b>63.914.832,57</b>
DESPESAS FISCAIS	DOTAÇÃO ANUAL INICIAL	DOTAÇÃO ANUAL ATUALIZADA	DESPESAS LÍQUIDAS ATÉ O MÊS
<b>DESPESAS CORRENTES (X)</b>	<b>50.590.169,55</b>	<b>54.002.098,51</b>	<b>50.940.920,11</b>
PESSOAL E ENCARGOS SOCIAIS	29.731.373,00	27.716.306,26	26.634.017,95
JUROS E ENCARGOS DA DÍVIDA (XI)	5.000,00	5.000,00	0,00
OUTRAS DESPESAS CORRENTES	20.853.796,55	26.280.792,25	24.306.902,16
<b>DESPESAS FISCAIS CORRENTES (XII) = (X-XI)</b>	<b>50.585.169,55</b>	<b>53.997.098,51</b>	<b>50.940.920,11</b>
<b>DESPESAS DE CAPITAL (XIII)</b>	<b>2.699.830,45</b>	<b>11.999.602,49</b>	<b>10.842.763,76</b>
INVESTIMENTOS	2.544.830,45	9.870.502,49	9.137.844,27
INVERSÕES FINANCEIRAS	105.000,00	424.100,00	0,00
DEMAIS INVERSÕES FINANCEIRAS	105.000,00	424.100,00	0,00
AMORTIZAÇÃO DA DÍVIDA (XVI)	50.000,00	1.705.000,00	1.704.919,49
<b>DESPESAS FISCAIS DE CAPITAL (XVII)=(XIII-XIV-XV-XVI)</b>	<b>2.649.830,45</b>	<b>10.294.602,49</b>	<b>9.137.844,27</b>
<b>RESERVA DE CONTINGÊNCIA (XVIII)</b>	<b>100.000,00</b>	<b>0,00</b>	<b>0,00</b>
<b>DESPESAS FISCAIS LÍQUIDAS (XIX)=(XII+XVII+XVIII)</b>	<b>53.335.000,00</b>	<b>64.291.701,00</b>	<b>60.078.764,38</b>
<b>RESULTADO PRIMÁRIO (IX-XIX)</b>	<b>987.000,00</b>	<b>-9.969.701,00</b>	<b>3.836.068,19</b>
DISCRIMINAÇÃO DA META FISCAL			VALOR
META DE RESULTADO PRIMÁRIO FIXADA NO ANEXO DE METAS FISCAIS DA LDO P/ O EXERCÍCIO DE REFERÊNCIA			-55.000,00

FONTE: Contabilidade do Município. Metodologia da LRF e Leiute do Sistema Audesp do Tribunal de Contas do Estado de São Paulo.

ITAMAR DOS SANTOS SILVA  
Prefeito Municipal

Araujo & Silva S/S Ltda  
Contador  
CT 1SP162028/0-9

DIRCE FERREIRA DOS SANTOS  
Resp. Controle Interno



# DIÁRIO OFICIAL ELETRÔNICO

MUNICÍPIO DE NARANDIBA – SP


Avenida Marechal Rondon 491 – Centro

Criado a partir da Lei Nº 1555, de 08 de novembro de 2019

Quarta-feira, 19 de fevereiro de 2025

ANO IV – Edição 757

Documento assinado digitalmente em conformidade com a MP nº 2.200-2, de 2001

 <b>Prefeitura Municipal de Narandiba</b>		
Relatório de Gestão Fiscal - Poder Executivo (Artigo 54 e 55, da L.C. 101/00)		
Período: Janeiro/2024 a Dezembro/2024	Poder Executivo	
QUADRO COMPARATIVO COM OS LIMITES DA LRF	Valores em R\$	%
<b>RECEITA CORRENTE LÍQUIDA - RCL</b>	<b>60.361.784,70</b>	<b>100,00</b>
<b>DESPESAS TOTAIS COM PESSOAL</b>		
MONTANTE	25.910.772,91	42,92
LIMITE MÁXIMO (ART. 20 LRF)	32.595.363,74	54,00
LIMITE PRUDENCIAL 95% (PAR. ÚNICO ART. 22 LRF)	30.965.595,55	51,30
EXCESSO A REGULARIZAR	0,00	0,00
<b>RECEITA CORRENTE LÍQUIDA AJUSTADA PARA CÁLCULO DE ENDIVIDAMENTO</b>	<b>60.361.784,70</b>	<b>0,00</b>
<b>DÍVIDA CONSOLIDADA LÍQUIDA</b>		
SALDO DEVEDOR	-5.091.894,40	-8,44
LIMITE LEGAL (ART.5 3º E 4º RES. 40 SENADO)	72.434.141,64	120,00
EXCESSO A REGULARIZAR	0,00	0,00
<b>CONCESSÕES DE GARANTIA</b>		
MONTANTE	0,00	0,00
LIMITE LEGAL (ART. 9º RES. 43 SENADO)	13.279.592,63	22,00
EXCESSO A REGULARIZAR	0,00	0,00
<b>OPERAÇÕES DE CRÉDITO (EXCETO ARO)</b>		
REALIZADAS NO PERÍODO	1.000.000,00	1,66
LIMITE LEGAL (INC. I DO ART. 7º RES. 43 SENADO)	9.657.885,55	16,00
EXCESSO A REGULARIZAR	0,00	0,00
<b>ANTECIPAÇÃO DE RECEITAS ORÇAMENTÁRIAS</b>		
SALDO DEVEDOR	0,00	0,00
LIMITE LEGAL (ART. 10º RES. 43 SENADO)	4.225.324,93	7,00
EXCESSO A REGULARIZAR	0,00	0,00

FONTE: Contabilidade do Município. Metodologia da LRF e Layout do Sistema Audesp do Tribunal de Contas do Estado de São Paulo.

ITAMAR DOS SANTOS SILVA  
Prefeito Municipal

Araujo & Silva S/S Ltda  
Contador  
CT 1SP162028/O-9

DIRCE FERREIRA DOS SANTOS  
Resp. Controle Interno

NARANDIBA



# DIÁRIO OFICIAL ELETRÔNICO

## MUNICÍPIO DE NARANDIBA – SP

Avenida Marechal Rondon 491 – Centro

Criado a partir da Lei Nº 1555, de 08 de novembro de 2019

### Quarta-feira, 19 de fevereiro de 2025

ANO IV – Edição 757

Documento assinado digitalmente em conformidade com a MP nº 2.200-2, de 2001

<b>Prefeitura Municipal de Narandiba</b> Balanço Orçamentário <small>(Artigo 52, incisos I e II, alíneas "a" e "b", da LC. 101/00)</small>									
Período: Janeiro/2024 a Dezembro/2024									
<b>Consolidado</b>									
RECEITAS	PREVISÃO		PREVISÃO		PREVISTAS		REALIZADA		SALDO A
	BRUTAS	LÍQUIDAS	ATUALIZADA	LÍQUIDA	ATE O MES	ATE O MES	ATE O MES	REALIZADA	REALIZADA
<b>RECEITAS CORRENTES</b>	<b>63.184.000,00</b>	<b>63.184.000,00</b>	<b>63.184.000,00</b>	<b>63.184.000,00</b>	<b>63.184.000,00</b>	<b>70.042.974,09</b>	<b>70.042.974,09</b>	<b>-8.858.974,09</b>	<b>0,00</b>
IMPOSTOS, TAXAS E CONTRIBUIÇÕES DE MELHORIA	5.600.000,00	5.600.000,00	5.600.000,00	5.600.000,00	5.600.000,00	6.687.463,54	6.687.463,54	-1.087.463,54	0,00
CONTRIBUIÇÕES	50.000,00	50.000,00	50.000,00	50.000,00	50.000,00	10.321,93	10.321,93	39.678,07	0,00
RECEITA PATRIMONIAL	683.000,00	683.000,00	683.000,00	683.000,00	683.000,00	614.475,05	614.475,05	68.524,95	0,00
TRANSFERÊNCIAS CORRENTES	56.815.000,00	56.815.000,00	56.815.000,00	56.815.000,00	56.815.000,00	62.541.142,66	62.541.142,66	-5.726.142,66	0,00
OUTRAS RECEITAS CORRENTES	36.000,00	36.000,00	36.000,00	36.000,00	36.000,00	189.570,71	189.570,71	-153.570,71	0,00
<b>RECEITAS DE CAPITAL</b>	<b>400.000,00</b>	<b>400.000,00</b>	<b>400.000,00</b>	<b>400.000,00</b>	<b>400.000,00</b>	<b>4.535.200,93</b>	<b>4.535.200,93</b>	<b>-4.135.200,93</b>	<b>0,00</b>
OPERAÇÕES DE CRÉDITO	0,00	0,00	0,00	0,00	0,00	1.000.000,00	1.000.000,00	-1.000.000,00	0,00
ALIENAÇÃO DE BENS	100.000,00	100.000,00	100.000,00	100.000,00	100.000,00	6.280,75	6.280,75	93.719,25	0,00
TRANSFERÊNCIAS DE CAPITAL	300.000,00	300.000,00	300.000,00	300.000,00	300.000,00	3.528.920,18	3.528.920,18	-3.228.920,18	0,00
<b>(-) DEDUÇÕES DA RECEITA</b>	<b>8.584.000,00</b>	<b>8.584.000,00</b>	<b>8.584.000,00</b>	<b>8.584.000,00</b>	<b>8.584.000,00</b>	<b>9.057.913,49</b>	<b>9.057.913,49</b>	<b>-473.913,49</b>	<b>0,00</b>
<b>SUBTOTAL DAS RECEITAS (I)</b>	<b>55.000.000,00</b>	<b>55.000.000,00</b>	<b>55.000.000,00</b>	<b>55.000.000,00</b>	<b>55.000.000,00</b>	<b>65.520.262,13</b>	<b>65.520.262,13</b>	<b>-10.520.262,13</b>	<b>0,00</b>
<b>SUBTOTAL COM REFINANC. (III) = (I + II)</b>	<b>55.000.000,00</b>	<b>55.000.000,00</b>	<b>55.000.000,00</b>	<b>55.000.000,00</b>	<b>55.000.000,00</b>	<b>65.520.262,13</b>	<b>65.520.262,13</b>	<b>-10.520.262,13</b>	<b>0,00</b>
<b>TOTAL (IV) = (III + IV)</b>	<b>55.000.000,00</b>	<b>55.000.000,00</b>	<b>55.000.000,00</b>	<b>55.000.000,00</b>	<b>55.000.000,00</b>	<b>65.520.262,13</b>	<b>65.520.262,13</b>	<b>-10.520.262,13</b>	<b>0,00</b>
DESPESAS	DOTAÇÃO	SUPLEMENTO	DOTAÇÃO	DESPESA	DESPESA	DESPESA	SALDO A	SALDO A	SALDO A
	ORÇAMENTAL	ADICIONAL	ATUALIZADA	EMPENHADA	LIQUIDADADA	PAGADA	EMPENHADA	LIQUIDADADA	PAGADA
<b>DESPESAS CORRENTES</b>	<b>32.050.148,33</b>	<b>3.357.228,86</b>	<b>35.407.377,19</b>	<b>32.637.805,94</b>	<b>32.430.444,63</b>	<b>40.944.341,24</b>	<b>3.864.392,37</b>	<b>267.361,29</b>	<b>2.483.903,41</b>
PESSOAL E ENCARGOS SOCIAIS	30.931.373,00	-1.884.765,74	29.046.607,26	27.879.210,12	27.879.210,12	27.709.360,17	1.167.396,14	0,00	169.849,95
JURIS E ENCARGOS DA DÍVIDA	5.000,00	0,00	5.000,00	0,00	0,00	0,00	5.000,00	0,00	0,00
OUTRAS DESPESAS CORRENTES	21.113.775,33	5.438.993,70	26.552.769,03	24.758.595,82	24.551.234,53	22.235.081,07	1.792.196,23	207.361,29	2.314.053,46
<b>DESPESAS DE CAPITAL</b>	<b>2.849.836,45</b>	<b>9.159.472,04</b>	<b>12.009.308,49</b>	<b>10.952.089,93</b>	<b>10.852.422,76</b>	<b>10.741.428,42</b>	<b>1.057.212,56</b>	<b>99.667,17</b>	<b>110.994,34</b>
INVESTIMENTOS	2.694.830,45	7.185.372,04	9.880.202,49	9.247.170,44	9.147.503,27	9.036.308,23	631.032,05	99.667,17	110.994,34
INVERSÕES FINANCEIRAS	105.000,00	319.100,00	424.100,00	0,00	0,00	0,00	424.100,00	0,00	0,00
AMORTIZAÇÃO DA DÍVIDA	50.000,00	1.655.000,00	1.705.000,00	1.704.919,49	1.704.919,49	1.704.919,49	66,51	0,00	0,00
RESERVA DE CONTINGÊNCIA	100.000,00	-100.000,00	0,00	0,00	0,00	0,00	0,00	0,00	0,00
<b>SUBTOTAL DAS DESPESAS (VI)</b>	<b>55.000.000,00</b>	<b>12.611.701,00</b>	<b>67.611.701,00</b>	<b>63.589.895,87</b>	<b>63.282.867,41</b>	<b>60.685.969,66</b>	<b>4.021.805,13</b>	<b>367.028,46</b>	<b>2.596.897,75</b>
<b>SUB. COM REFINANC. (VIII) = (VI + VIII)</b>	<b>55.000.000,00</b>	<b>12.611.701,00</b>	<b>67.611.701,00</b>	<b>63.589.895,87</b>	<b>63.282.867,41</b>	<b>60.685.969,66</b>	<b>4.021.805,13</b>	<b>367.028,46</b>	<b>2.596.897,75</b>
<b>SUPERÁVIT (IX)</b>	<b>0,00</b>	<b>0,00</b>	<b>0,00</b>	<b>0,00</b>	<b>2.237.394,72</b>	<b>0,00</b>	<b>0,00</b>	<b>0,00</b>	<b>0,00</b>
<b>TOTAL (X) = (VIII + IX)</b>	<b>55.000.000,00</b>	<b>12.611.701,00</b>	<b>67.611.701,00</b>	<b>63.589.895,87</b>	<b>65.520.262,13</b>	<b>60.685.969,66</b>	<b>4.021.805,13</b>	<b>367.028,46</b>	<b>2.596.897,75</b>

FONTE: Contabilidade do Município. Metodologia de LRF e Lei nº 9.300/96. Sistema Ardesp do Tribunal de Contas do Estado de São Paulo.

ITAMAR DOS SANTOS SILVA  
Prefeito Municipal

Arango & Silva S/S Ltda  
Contador  
CT 15P162028/O-9

DIRCE FERREIRA DOS SANTOS  
Resp. Contábil Interno